

Qui suis-je ?


Grâce aux photos ci-dessous, retrouve qui je suis !



Quelle est cette plante ?

Un tissu est accroché à une plante.

Essaie de retrouver son image parmi les photos suivantes :




A) La pâquerette




C) Le plantain



D) Le pissenlit



B) La véronique



E) Le trèfle


Recherche sensorielle : les textures

Regarde bien autour de toi dans la nature et essaie de trouver:

- quelque chose de dur
- quelque chose de poilu
- quelque chose de doux

Pour les plus grands :


- quelque chose de râpeux




Recherche sensorielle : les couleurs

Regarde bien autour de toi dans la nature et essaie de trouver :


- quelque chose de blanc



- quelque chose de rouge



- quelque chose de jaune



Pour les plus grands :

- quelque chose de plusieurs couleurs



Sac à toucher

Glisse ta main dans le sac au pied du panneau.
Touche ce qui s'y trouve.
Devine ce que c'est, sans regarder !





Recherche le même

Regarde dans la boîte au pied du panneau et recherche autour de toi la même chose, et rapporte le à l'animateur.



Empreinte de feuille


Prends le matériel qui est au pied du panneau.

Pose une feuille d'arbre ou d'une autres plantes sur la planche¹.

Pose ta feuille de papier au-dessus².

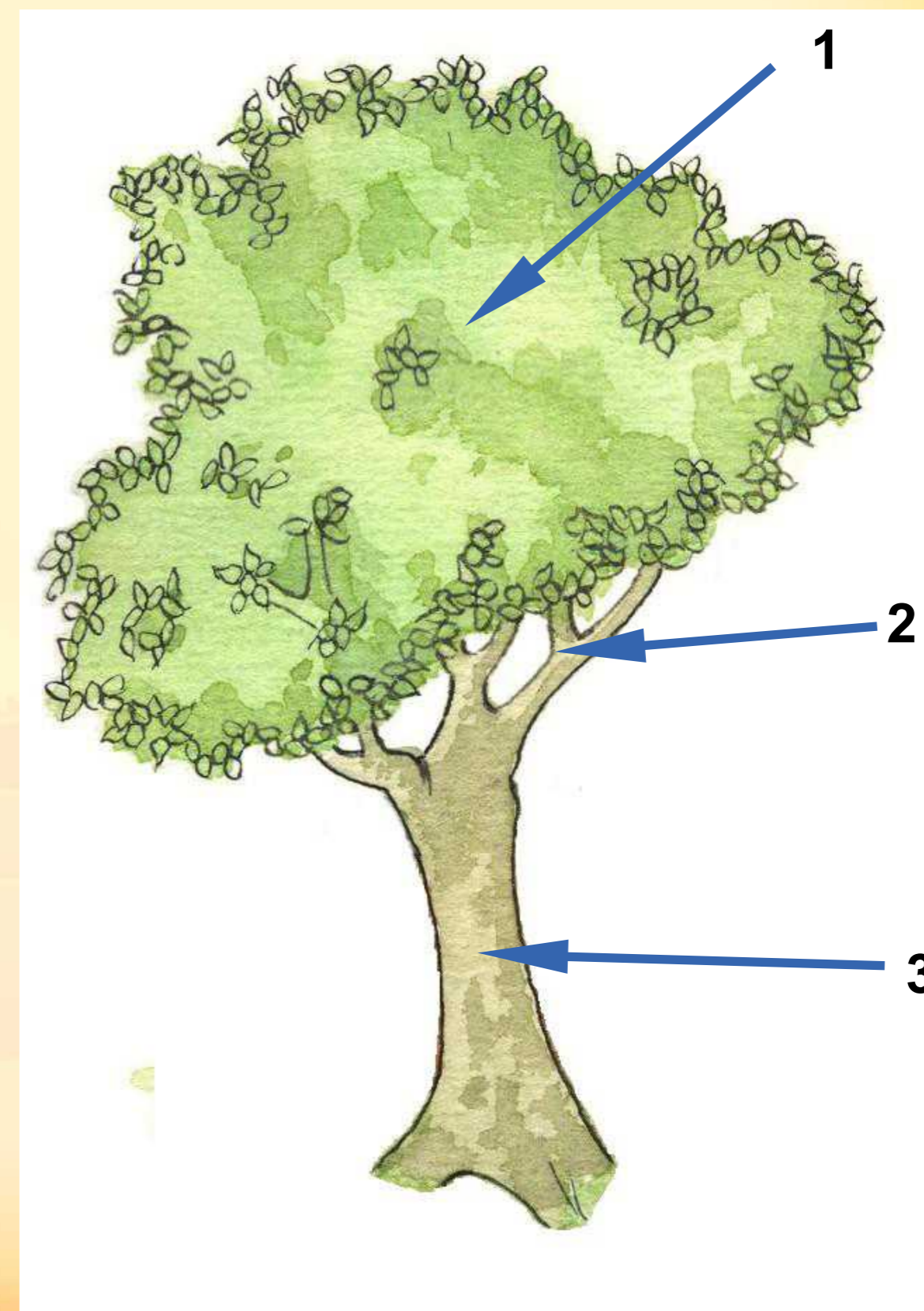
Passes la craie grasse bien à plat et de haut en bas sur la feuille de papier³.

Voici l'empreinte de ta feuille⁴ !



Les parties de l'arbre

Nomme les parties de l'arbre indiquées par une flèche sur le dessin.





Qui sont ces animaux ?


**Les animaux ont besoin de toi !!
Aide-les à retrouver leur nom.**

1. Araignée

2. Canard colvert

3. Libellule

4. Papillon



Les déplacements

Trouve comment les animaux se déplacent parmi les propositions :

1. Marche


2. Saute

3. Vole

4. Rampe



A. Sauterelle



B. Araignée



C. Serpent



D. Oiseau

Qui suis-je ?

Retrouve qui je suis, grâce aux photos ci-dessous :



Atelier d'écoute

Fais le silence, tu peux même fermer les yeux.
Écoute la nature et les sons qu'elle produit, puis entoure ce que tu as
entendu sur ta feuille de route.





Les traces du castor

Le castor est passé par là !!!
Retrouve la photo qui correspond à ce que le castor peut faire dans la nature.



Création graphique : www.clara-chambon.fr / Crédit photo : Cyrille Gaultier, Breuzard Vincent, Lucile Dewulf

Quel est cet arbre ?

Regarde la feuille de l'arbre sur lequel est le panneau, et trouve parmi les photos ci-dessous l'arbre qui correspond.



1. Le chêne



3. L'érable




2. Le charme

Les couleurs des feuilles ?


Trouve et rapporte à l'animateur une feuille de chacune des couleurs ci-dessous.



Vert



Orange



Marron



Qui vit où ?

Relie chaque animal à son habitat.




A) Le blaireau



B) Le geai



c) Le ver de terre



1. La Terre



2. Le terrier




3. Le nid

L'intrus dans la forêt ?


Parmi les animaux suivants trouve celui qui ne vit pas dans la forêt.



A. le chevreuil



B. Le hiboux



C. Le cormorans



D. Le lucan

Les feuilles avant et après.

Les feuilles sont vertes sur les arbres, puis quand elles tombent, changent de couleurs et disparaissent petit à petit.

Rapporte à l'animateur :



Une feuille verte



Une feuille morte

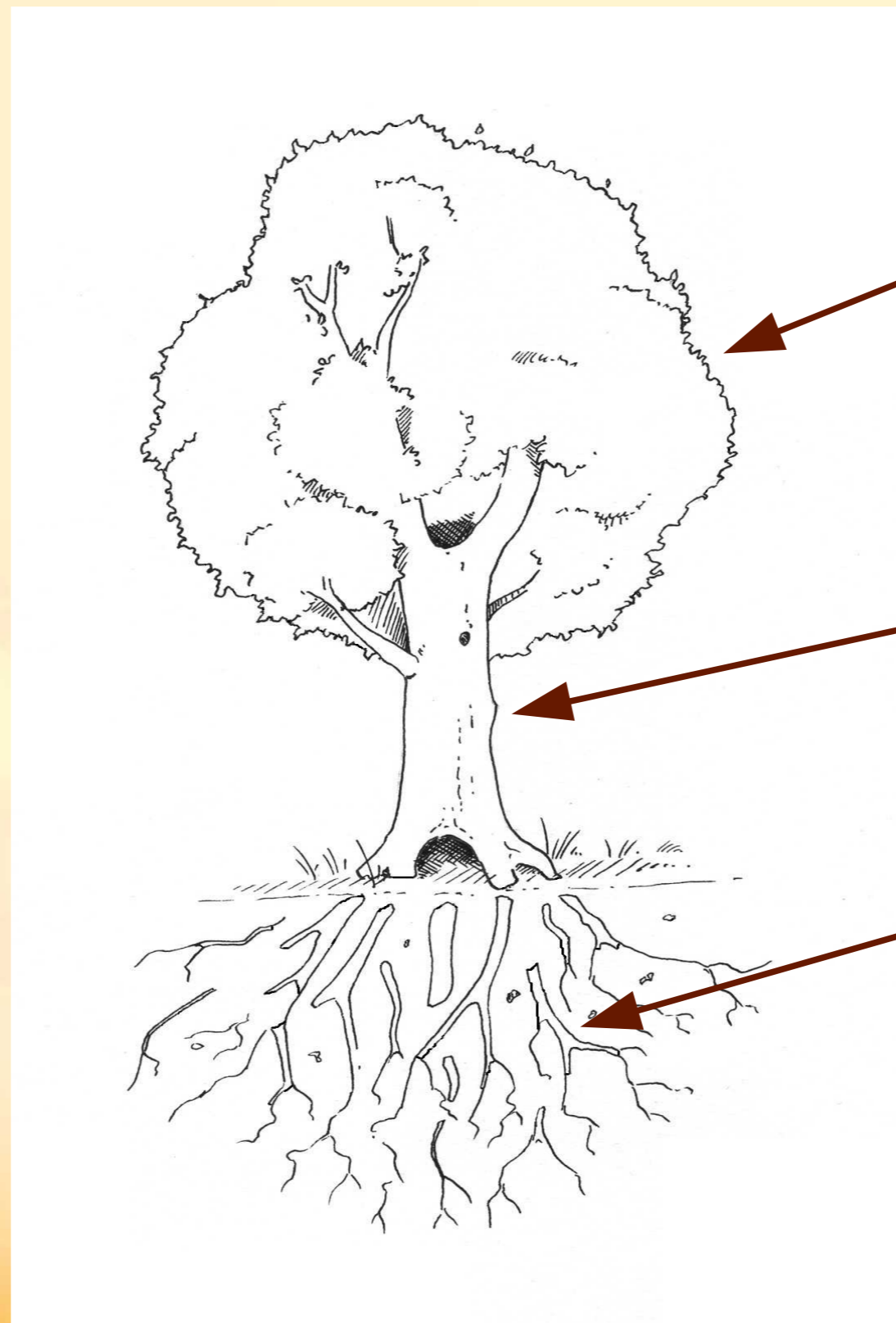
Est-ce un arbre ?

On reconnaît un arbre car il a un tronc.
Regarde les plantes qui ont un numéro et entoure, sur ta feuille de route, celles qui sont des arbres.



Comment mange l'arbre ?

L'arbre cherche sa nourriture sous terre. Entoure parmi les 3 propositions suivantes, ce avec quoi il cherche sa nourriture.



1. Les feuilles

2. Le tronc

3. Les racines

Le parfum.

PJ21

Sens ce qui a autour de toi (plante, terre...). Mets les odeurs qui te plaisent dans la boîte que l'on t'as prêtée et rapporte-la à l'animateur.



Vivant, non-vivant

On dit que quelque chose est vivant quand il se nourrit et est capable de faire de jeunes individus (bébé, petite pousse...).

Trouve parmi les photos ci-dessous qui est vivant et qui ne l'est pas ?

Rapporte quelque chose de non-vivant à l'animateur.



A) une fleur



B) un caillou



C) un animal

Les insectes

Combien de pattes ont les insectes ?



8

6

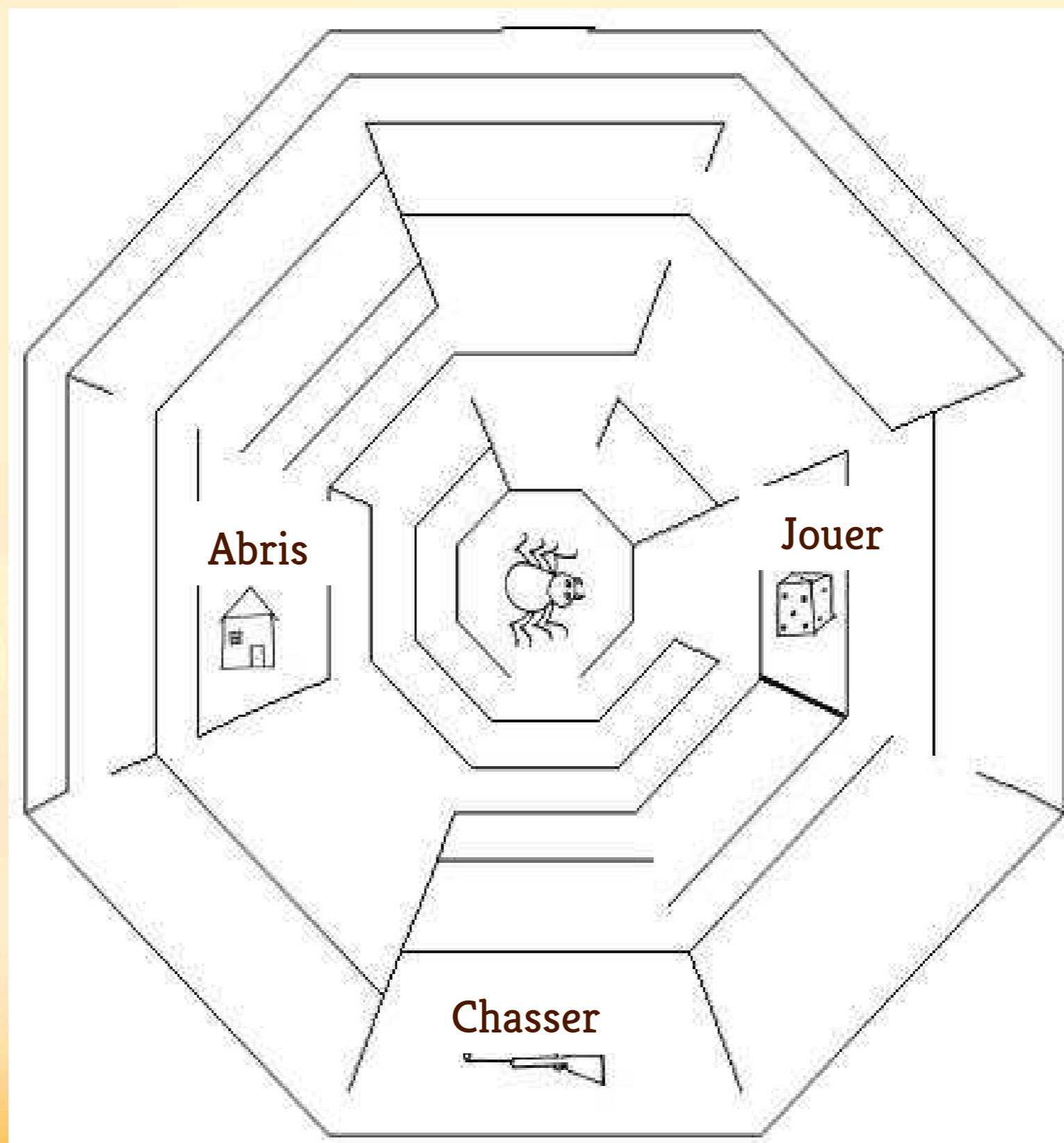
4

1

Les toiles d'araignées



L'araignée utilise sa toile pour de nombreuses choses.
Fais le labyrinthe ci-dessous et trouve à quoi elle lui sert.



Criquets ou sauterelles ?



Les sauterelles ont de grandes antennes, les criquets ont des antennes courtes. Dis qui est qui ?

